




LED Strips, Profile & Vorschaltgeräte

Katalog 2023



Delzhofer Industrieservice GmbH










Passauer Str. 26

D-94127 Neuburg am Inn

office@delzhofer-industrieservice.eu

+49 85 07 35 60 000

Inhalt

LED Streifen 3000K / 4000K				LED Streifen Tunable White  				LED Streifen RGBWW    			
											
4,8W	IP20	120 LEDs/m	S. 9	14,4W	IP20	120 LEDs/m	S. 11	23W	IP20	96 LEDs/m	S. 13
4,8W	IP67	120 LEDs/m	S. 9	14,4W	IP67	120 LEDs/m	S. 11	23W	IP65	96 LEDs/m	S. 13
9,6W	IP20	140 LEDs/m	S. 9	19,2W	IP20	120 LEDs/m	S. 12				
9,6W	IP67	140 LEDs/m	S.10	19,2W	IP67	240 LEDs/m	S. 12				
14,4W	IP20	140 LEDs/m	S. 10								
14,4W	IP67	140 LEDs/m	S. 10								
19,2W	IP20	210 LEDs/m	S. 11								

Inhalt

LED Aluminium Profil Einbau

LED Aluminium Profil Einbau & Aufbau


LED Aluminium Profil Aufbau



LED Vorschaltgerät 24VDC/CV			LED Vorschaltgerät 24VDC/CV DALI			LED Controller RGBW und Fernbedienung	
							
18W	nicht dimmbar	S. 33	75W	2 in 1 DALI-PUSH DIM	S. 34	Controller 5-24VDC	S. 36
20W	nicht dimmbar	S. 33	100W	2 in 1 DALI-PUSH DIM	S. 34	LED RGB-CCT Fernbedienung	S. 37
35W	nicht dimmbar	S. 33	150W	2 in 1 DALI-PUSH DIM	S. 34		
60W	nicht dimmbar	S. 33					
100W	nicht dimmbar	S. 33	TUNABLE White  				
150W	nicht dimmbar	S. 33	75W	2 in 1 DALI-PUSH DIM	S. 35		
201,6W	nicht dimmbar	S. 33	100W	2 in 1 DALI-PUSH DIM	S. 35		
DIMMBAR							
90W	3 in 1 DIM	S. 33					
120W	3 in 1 DIM	S. 33					

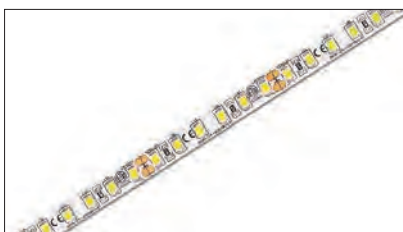
LED Streifen

4,8W 120 LEDs/m IP20



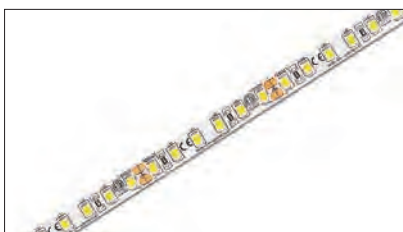
Bestell-Nr.	Leistung W/m	Lichtfarbe K	Lichtstrom lm/m	LEDs/m	Schutzart IP	Spannung VDC	Breite mm	Rollenlänge m	Teilbarkeit mm	CRI
10500051	4,8	3000	500	120	20	24	8	5	50	>90
10500052	4,8	3000	500	120	20	24	8	25	50	>90
10500056	4,8	4000	500	120	20	24	8	5	50	>90
10500057	4,8	4000	500	120	20	24	8	25	50	>90

4,8W 120 LEDs/m IP67



Bestell-Nr.	Leistung W/m	Lichtfarbe K	Lichtstrom lm/m	LEDs/m	Schutzart IP	Spannung VDC	Breite mm	Rollenlänge m	Teilbarkeit mm	CRI
10500071	4,8	3000	500	120	67	24	10	5	50	>90
10500072	4,8	3000	500	120	67	24	10	25	50	>90

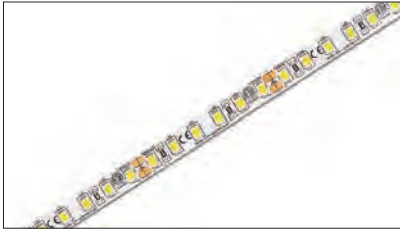
9,6W 140 LEDs/m IP20



Bestell-Nr.	Leistung W/m	Lichtfarbe K	Lichtstrom lm/m	LEDs/m	Schutzart IP	Spannung VDC	Breite mm	Rollenlänge m	Teilbarkeit mm	CRI
10500105	9,6	3000	1105	140	20	24	8	5	50	>90
10500106	9,6	3000	1105	140	20	24	8	25	50	>90
10500109	9,6	4000	1105	140	20	24	8	5	50	>90
10500110	9,6	4000	1105	140	20	24	8	25	50	>90

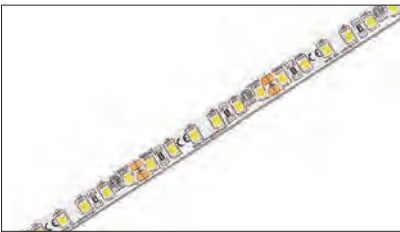
LED Streifen

9,6W 140 LEDs/m IP67



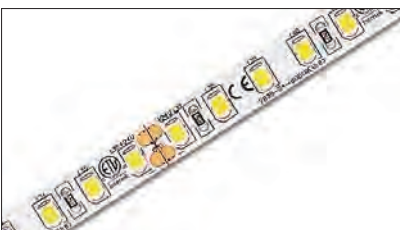
Bestell-Nr.	Leistung W/m	Lichtfarbe K	Lichtstrom lm/m	LEDs/m	Schutzart IP	Spannung VDC	Breite mm	Rollenlänge m	Teilbarkeit mm	CRI
10500107	9,6	3000	980	140	67	24	10	5	50	>90
10500108	9,6	3000	980	140	67	24	10	25	50	>90
10500111	9,6	4000	980	140	67	24	10	5	50	>90
10500112	9,6	4000	980	140	67	24	10	25	50	>90

14,4W 140 LEDs/m IP20

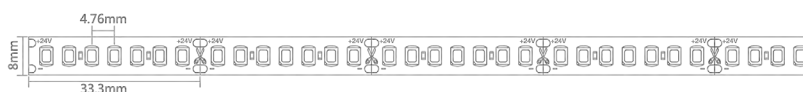


Bestell-Nr.	Leistung W/m	Lichtfarbe K	Lichtstrom lm/m	LEDs/m	Schutzart IP	Spannung VDC	Breite mm	Rollenlänge m	Teilbarkeit mm	CRI
10500210	14,4	3000	1610	140	20	24	8	5	50	>90
10500211	14,4	3000	1610	140	20	24	8	25	50	>90
10500214	14,4	4000	1610	140	20	24	8	5	50	>90
10500215	14,4	4000	1610	140	20	24	8	25	50	>90

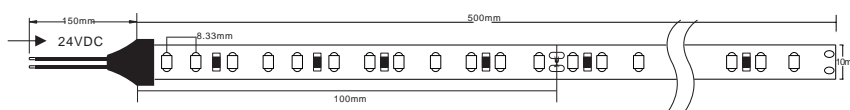

14,4W 140 LEDs/m IP67



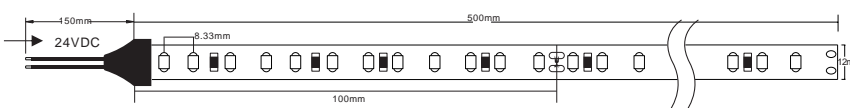

Bestell-Nr.	Leistung W/m	Lichtfarbe K	Lichtstrom lm/m	LEDs/m	Schutzart IP	Spannung VDC	Breite mm	Rollenlänge m	Teilbarkeit mm	CRI
10500212	14,4	3000	1480	140	67	24	10	5	50	>90
10500213	14,4	3000	1480	140	67	24	10	25	50	>90
10500216	14,4	4000	1480	140	67	24	10	5	50	>90
10500217	14,4	4000	1480	140	67	24	10	25	50	>90

19,2W 210 LEDs/m IP20

Bestell-Nr.	Leistung W/m	Lichtfarbe K	Lichtstrom lm/m	LEDs/m	Schutzart IP	Spannung VDC	Breite mm	Rollenlänge m	Teilbarkeit mm	CRI
10500305	19,2	3000	2030	210	20	24	8	5	33,3	>90
10500306	19,2	3000	2030	210	20	24	8	25	33,3	>90
10500310	19,2	4000	2030	210	20	24	8	5	33,3	>90
10500311	19,2	4000	2030	210	20	24	8	25	33,3	>90

LED Streifen (Tunable White)**14,4W** 120 LEDs/m IP20

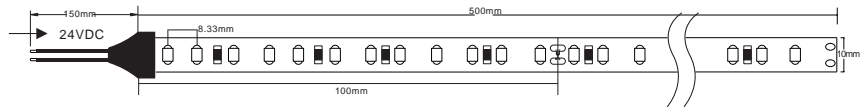

Bestell-Nr.	Leistung W/m	Lichtfarbe K	Lichtstrom lm/m	LEDs/m	Schutzart IP	Spannung VDC	Breite mm	Rollenlänge m	Teilbarkeit mm	CRI
10500220	14,4	2700 - 6500	1000	120	20	24	10	5	100	>80

14,4W 120 LEDs/m IP67

Bestell-Nr.	Leistung W/m	Lichtfarbe K	Lichtstrom lm/m	LEDs/m	Schutzart IP	Spannung VDC	Breite mm	Rollenlänge m	Teilbarkeit mm	CRI
10500226	14,4	2700 - 6500	1000	120	67	24	12	5	100	>80

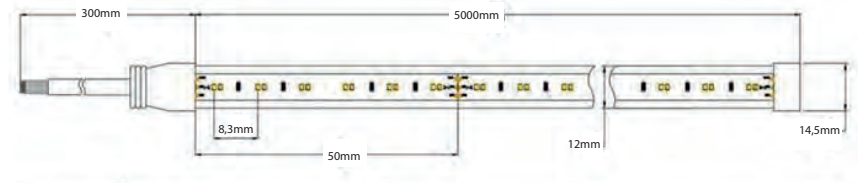
LED Streifen (Tunable White)

19,2W 120 LEDs/m IP20



Bestell-Nr.	Leistung W/m	Lichtfarbe K	Lichtstrom lm/m	LEDs/m	Schutzart IP	Spannung VDC	Breite mm	Rollenlänge m	Teilbarkeit mm	CRI
10500303	19,2	2700 - 6500	1600	120	20	24	10	5	100	>80

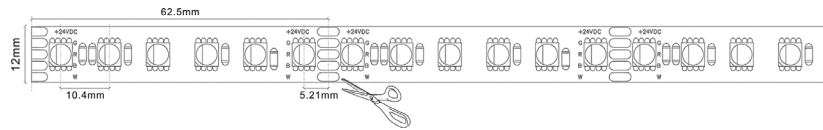

19,2W 240 LEDs/m IP67



Bestell-Nr.	Leistung W/m	Lichtfarbe K	Lichtstrom lm/m	LEDs/m	Schutzart IP	Spannung VDC	Breite mm	Rollenlänge m	Teilbarkeit mm	CRI
10500231	19,2	2700 - 6500	1600	240	67	24	12	5	50	>80

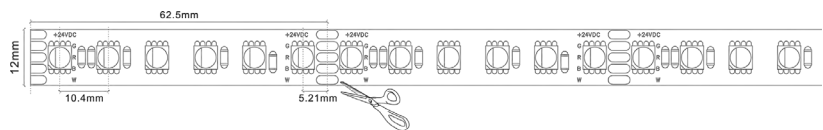

LED Streifen RGBWW

23W 96 LEDs/m IP20



Bestell-Nr.	Leistung W/m	Lichtfarbe K	Lichtstrom lm/m	LEDs/m	Schutzart IP	Spannung VDC	Breite mm	Rollenlänge m	Teilbarkeit mm	CRI
10500410	23	RGB 3000K	967	96	20	24	12	5	62,5	>90+
10500411	23	RGB 3000K	967	96	20	24	12	25	62,5	>90+

23W 96 LEDs/m IP65


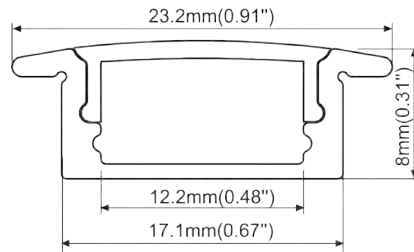


Bestell-Nr.	Leistung W/m	Lichtfarbe K	Lichtstrom lm/m	LEDs/m	Schutzart IP	Spannung VDC	Breite mm	Rollenlänge m	Teilbarkeit mm	CRI
10500415	23	RGB 3000K	967	96	65	24	12	5	62,5	>90+



LED Aluminium Einbau-Profil

SPAL001-R U-Profil



Bestell-Nr.	Oberfläche	Montage Art	Schutzart IP	Breite mm	Höhe mm	Länge mm	Ausschnittbreite mm	Max. Leistung W/m	Max. Breite LED-Strip mm
10505150	eloxiert natur inkl. Abdeckung opal	Einbau	20	23,2	8	2500	17,1	9,6	12


Zubehör



Endkappe mit Loch
Bestell-Nr.: 10505151

Endkappe ohne Loch
Bestell-Nr.: 10505152


Montage



Schritt 1




Schritt 2



Schritt 3

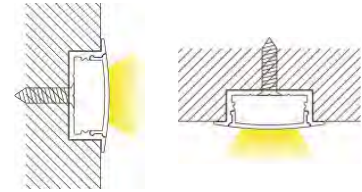
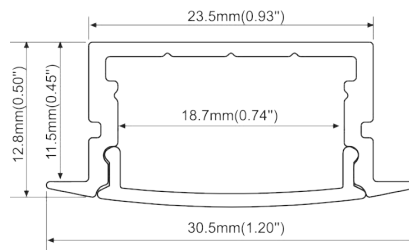


Schritt 4



LED Aluminium Einbau-Profil

SPAL013-R U-Profil



Bestell-Nr.	Oberfläche	Montage Art	Schutzart IP	Breite mm	Höhe mm	Länge mm	Ausschnittbreite mm	Max. Leistung W/m	Max. Breite LED-Strip mm
10505140	eloxiert natur inkl. Abdeckung opal	Einbau	20	30,5	12,8	2500	23,5	23	18

Zubehör



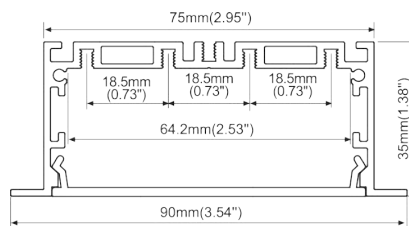
Endkappe mit Loch
Bestell-Nr.: 10505141

Endkappe ohne Loch
Bestell-Nr.: 10505142



Montageclip (Edelstahl)
Bestell-Nr.: 10505143

SPAL9035 U-Profil



Bestell-Nr.	Oberfläche	Montage Art	Schutzart IP	Breite mm	Höhe mm	Länge mm	Ausschnittbreite mm	Max. Leistung W/m	Max. Breite LED-Strip mm
10505300	eloxiert natur inkl. Abdeckung opal	Einbau	20	90	35	2500	750	23	64,2

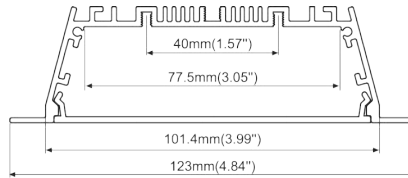
Zubehör



Endkappe ohne Loch
Bestell-Nr.: 10505301

LED Aluminium Einbau-Profil

SPAL 12335 U-Profil



Bestell-Nr.	Oberfläche	Montage Art	Schutzart IP	Breite mm	Höhe mm	Länge mm	Ausschnittbreite mm	Max. Leistung W/m	Max. Breite LED-Strip mm
10505210	eloxiert natur inkl. Abdeckung opal	Einbau und Aufbau	20	123	35	2500	101,4	23	77,5

Zubehör



Endkappe ohne Loch
Bestell-Nr.: 10505212

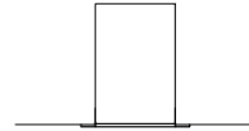
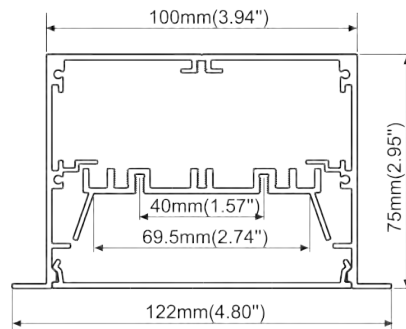


Montageclip (Edelstahl)
Bestell-Nr.: 10505213



LED Aluminium Einbau-Profil

SPAL 12575 U-Profil



Bestell-Nr.	Oberfläche	Montage Art	Schutzart IP	Breite mm	Höhe mm	Länge mm	Ausschnittbreite mm	Max. Breite LED-Strip mm
10505380	eloxiert natur inkl. Abdeckung opal	Einbau	20	122,4	75,1	2500	100	69,5

Zubehör



Endkappe ohne Loch
Bestell-Nr.: 10505382



Montageclip (Edelstahl)
Bestell-Nr.: 10505383

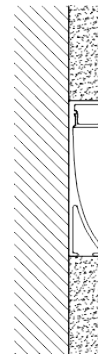
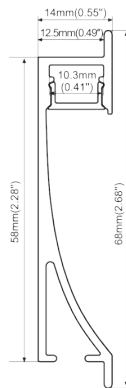


Innenclip (Edelstahl)
Bestell-Nr.: 10505384



LED Aluminium Einbau- Sockelleisten Profil

SPAL023-R2



Bestell-Nr.	Oberfläche	Montage Art	Schutzart IP	Breite mm	Höhe mm	Länge mm	Ausschnittbreite mm	Max. Breite LED-Strip mm
10505310	eloxiert natur inkl. Abdeckung opal	Einbau & Sockelleiste	20	14	68	2000	-----	10,3

Zubehör

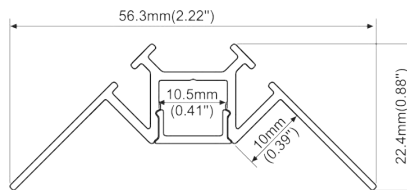


Endkappe mit Loch
Bestell-Nr.: 10505311

Endkappe ohne Loch
Bestell-Nr.: 10505312

LED Aluminium Einbau-Profil

SPAL088



Bestell-Nr.	Oberfläche	Montage Art	Schutzart IP	Breite mm	Höhe mm	Länge mm	Ausschnittbreite mm	Max. Breite LED-Strip mm
10505320	eloxiert natur inkl. Abdeckung opal	Einbau & Sockelleiste	20	56,3	22,4	2000	-----	10,5

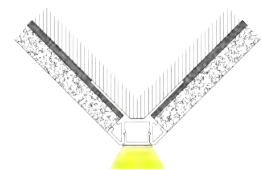
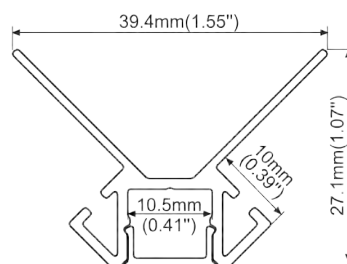
Zubehör



Endkappe mit Loch
Bestell-Nr.: 10505321

Endkappe ohne Loch
Bestell-Nr.: 10505322

SPAL089



Bestell-Nr.	Oberfläche	Montage Art	Schutzart IP	Breite mm	Höhe mm	Länge mm	Ausschnittbreite mm	Max. Breite LED-Strip mm
10505330	eloxiert natur inkl. Abdeckung opal	Einbau	20	39,4	27,1	2000	-----	10,5

Zubehör

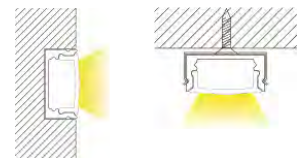
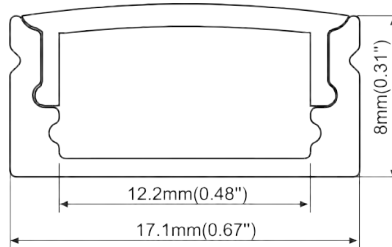


Endkappe mit Loch
Bestell-Nr.: 10505331

Endkappe ohne Loch
Bestell-Nr.: 10505332


LED Aluminium Einbau- / Aufbau-Profil

SPAL002-R U-Profil




Bestell-Nr.	Oberfläche	Montage Art	Schutzart IP	Breite mm	Höhe mm	Länge mm	Ausschnittbreite mm	Max. Leistung W/m	Max. Breite LED-Strip mm
10505160	eloxiert natur inkl. Abdeckung opal	Einbau und Aufbau	20	17,1	8	2500	17,1	9,6	12

Zubehör



Endkappe mit Loch
Bestell-Nr.: 10505161

Endkappe ohne Loch
Bestell-Nr.: 10505162


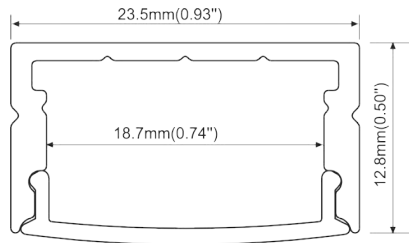


Montageclip (Edelstahl)
Bestell-Nr.: 10505163




LED Aluminium Einbau- / Aufbau-Profil

SPAL014-R U-Profil




Bestell-Nr.	Oberfläche	Montage Art	Schutzart IP	Breite mm	Höhe mm	Länge mm	Ausschnittbreite mm	Max. Leistung W/m	Max. Breite LED-Strip mm
10505190	eloxiert natur inkl. Abdeckung opal	Einbau und Aufbau	20	23,5	10	2500	23,5	14,4	20

Zubehör



Endkappe mit Loch
Bestell-Nr.: 10505191

Endkappe ohne Loch
Bestell-Nr.: 10505192

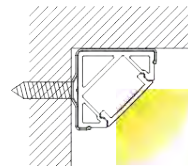
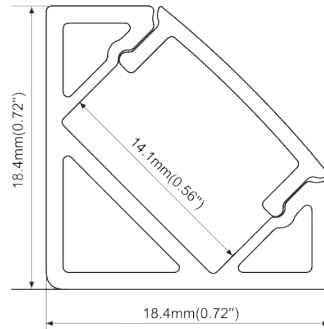


Montageclip (Edelstahl)
Bestell-Nr.: 10505193



LED Aluminium Aufbau-Profil

SPAL007-R Dreieck-Profil flach



Bestell-Nr.	Oberfläche	Montage Art	Schutzart IP	Breite mm	Höhe mm	Länge mm	Ausschnittbreite mm	Max. Leistung W/m	Max. Breite LED-Strip mm
10505180	eloxiert natur inkl. Abdeckung opal	Aufbau	20	18,4	18,4	2500	-----	14,4	14,1

Zubehör



Endkappe mit Loch
Bestell-Nr.: 10505181

Endkappe ohne Loch
Bestell-Nr.: 10505182



Montageclip (Edelstahl)
Bestell-Nr.: 10505183


Montage




Schritt 1




Schritt 4




Schritt 5



Schritt 6



Schritt 2

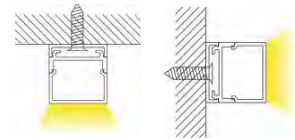
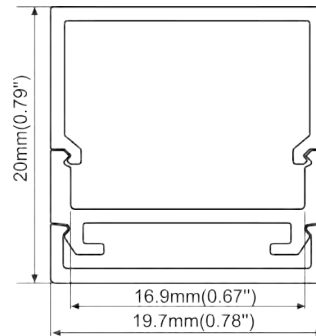


Schritt 3




LED Aluminium Aufbau-Profil

SPAL011 U-Profil



Bestell-Nr.	Oberfläche	Montage Art	Schutzart IP	Breite mm	Höhe mm	Länge mm	Ausschnittbreite mm	Max. Leistung W/m	Max. Breite LED-Strip mm
10505370	eloxiert natur inkl. Abdeckung opal	Aufbau	20	19,7	20	2500	-----	14,4	16,9

Zubehör

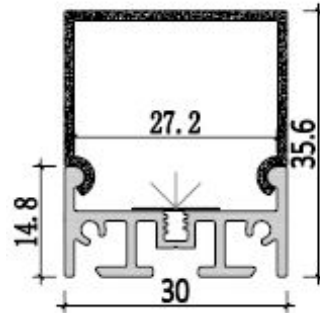


Endkappe mit Loch
Bestell-Nr.: 10505371

Endkappe ohne Loch
Bestell-Nr.: 10505372


LED Aluminium Aufbau- / Abhänge Profil

SPAL-M3035 U-Profil



Bestell-Nr.	Oberfläche	Montage Art	Schutzart IP	Breite mm	Höhe mm	Länge mm	Ausschnittbreite mm	Max. Leistung W/m	Max. Breite LED-Strip mm
10504015	eloxiert natur inkl. Abdeckung opal	Aufbau	20	30	35	2500	-----	21	20

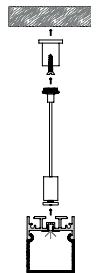

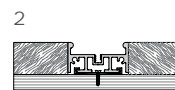
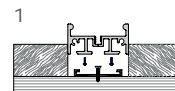
Zubehör



Montage-Clip
Bestell-Nr.: 10504018

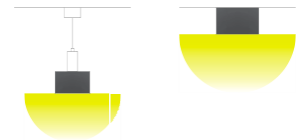
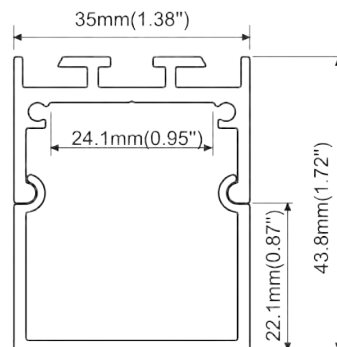

Endkappe ohne Loch
Bestell-Nr.: 10504017

Installation



LED Aluminium Aufbau- / Abhänge Profil

SPAL053-R



Bestell-Nr.	Oberfläche	Montage Art	Schutzart IP	Breite mm	Höhe mm	Länge mm	Ausschnittbreite mm	Max. Leistung W/m	Max. Breite LED-Strip mm
10505340	eloxiert natur inkl. Abdeckung opal	Anbau & Abhängen	20	35	43,8	2500	-----	23	24,1

Zubehör



Endkappe ohne Loch
Bestell-Nr.: 10505342



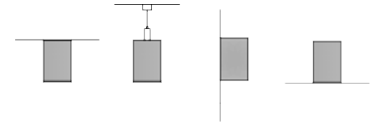
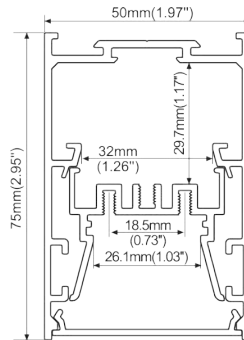
Montageclip (Edelstahl)
Bestell-Nr.: 10505343



Seilabhänger
Bestell-Nr.: 10505263


LED Aluminium Aufbau- / Abhänge Profil

SPAL5075-R1 U-Profil



Bestell-Nr.	Oberfläche	Montage Art	Schutzart IP	Breite mm	Höhe mm	Länge mm	Ausschnittbreite mm	Max. Leistung W/m	Max. Breite LED-Strip mm
10505220	eloxiert natur inkl. Abdeckung opal	Anbau & Abhängen	20	50	75	2500	-----	23	18,5

Zubehör



Endkappe ohne Loch
Bestell-Nr.: 10505222



Montageclip (Edelstahl)
Bestell-Nr.: 10505223



Innenclip (Edelstahl)
Bestell-Nr.: 10505224







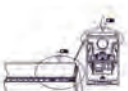












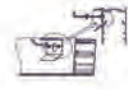






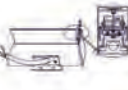












Seilabhängler
Bestell-Nr.: 10505263



Sicherheitsseil
Bestell-Nr.: 10505226

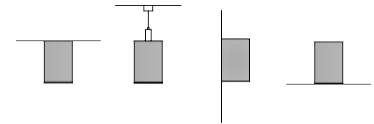
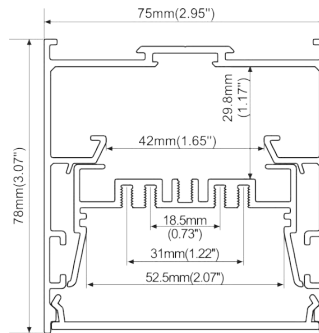


Montage Methoden SPAL5075-R1

	Step 01A: Install end caps		Step 04A: Install the safety wire and push the gear tray inside		Step 07A: Install external clip
	Step 02A: Fix the rigid led module		Step 05A: Press the diffuser inside		Step 08A: Install the steel wire
	Step 03A: Fix the internal clip and driver		Step 06A: Insert the cover plate		Step 09A: Installation completed
	Step 01B: Install end caps		Step 04B: Install external clip		Step 06B: Press the diffuser inside
	Step 02B: Fix the Aluminum profile		Step 05B: Install the safety wire and push the gear tray inside		Step 07B: Insert the cover plate
	Step 03B: Fix the rigid led module on heatsink board		Step 08B: Installation completed		
	Step 01C: Fix the wall clip Part A on the surface of the Aluminum profile		Step 05C: Install the safety wire and push the gear tray inside		Step 09C: Fix the whole fixture
	Step 02C: Install the end caps		Step 06C: Press the diffuser inside		Step 10C: Fix the wall clip together
	Step 03C: Fix the rigid led module		Step 07C: Insert the cover plate		Step 11C: Installation completed
	Step 04C: Fix the internal clip and driver		Step 08C: Fix the wall clip Part B on the surface of the wall		
	Step 01D: Install trimless recessed frame		Step 04D: Fix the rigid led module		Step 07D: Press the diffuser inside
	Step 02D: Push the profile inside the ceiling slot		Step 05D: Fix the internal clip and driver		Step 08D: Insert the cover plate
	Step 03D: Fix the profile by rotating the long screw		Step 06D: Install the safety wire and push the gear tray inside		Step 09D: Installation completed


LED Aluminium Aufbau- / Abhänge Profil

SPAL7578 U-Profil



Bestell-Nr.	Oberfläche	Montage Art	Schutzart IP	Breite mm	Höhe mm	Länge mm	Ausschnittbreite mm	Max. Leistung W/m	Max. Breite LED-Strip mm
10505230	eloxiert natur inkl. Abdeckung opal	Anbau & Abhängen	20	75	78	2500	-----	23	52,5

Zubehör



Endkappe ohne Loch
Bestell-Nr.: 10505232



Montageclip (Edelstahl)
Bestell-Nr.: 10505233



Innenclip (Edelstahl)
Bestell-Nr.: 10505234

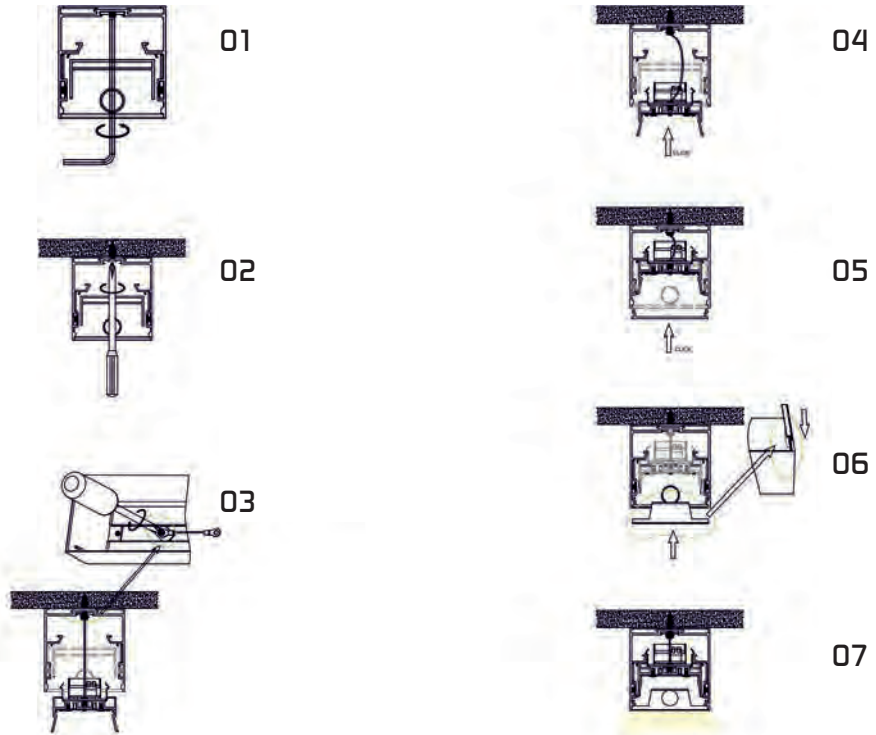


Seilabhänger
Bestell-Nr.: 10505263

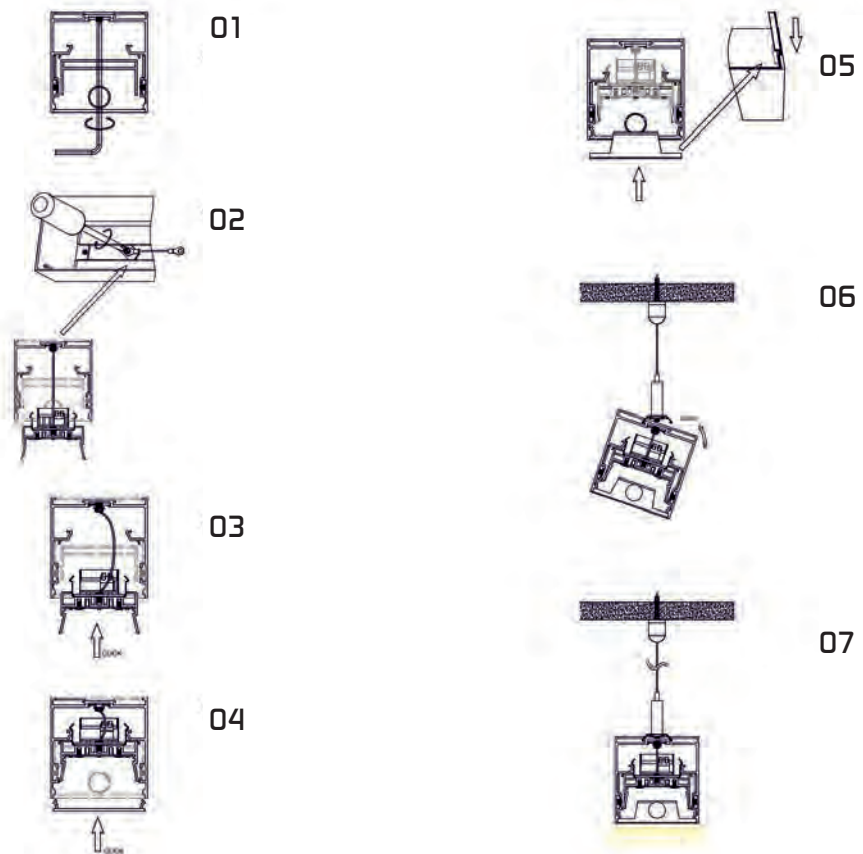


Montage Methoden SPAL7578

Oberflächen Montage:

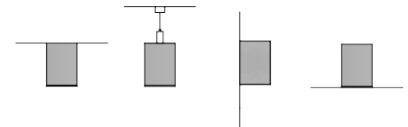
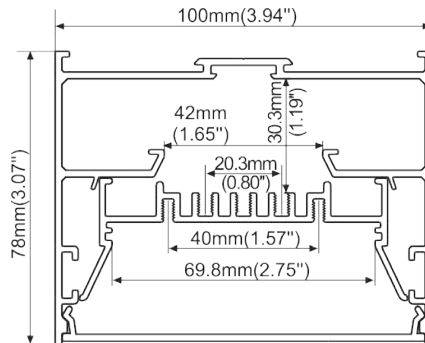


Abhänge Montage:




LED Aluminium Aufbau- / Abhänge Profil

SPAL10078 U-Profil



Bestell-Nr.	Oberfläche	Montage Art	Schutzart IP	Breite mm	Höhe mm	Länge mm	Ausschnittbreite mm	Max. Leistung W/m	Max. Breite LED-Strip mm
10505240	eloxiert natur inkl. Abdeckung opal	Anbau & Abhängen	20	100	78	2000	-----	23	69,8

Zubehör



Endkappe ohne Loch
Bestell-Nr.: 10505242



Montageclip (Edelstahl)
Bestell-Nr.: 10505243




Innenclip (Edelstahl)
Bestell-Nr.: 10505244



Seilabhängler
Bestell-Nr.: 10505263



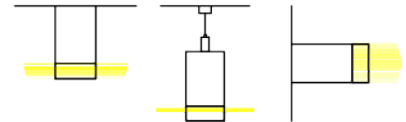
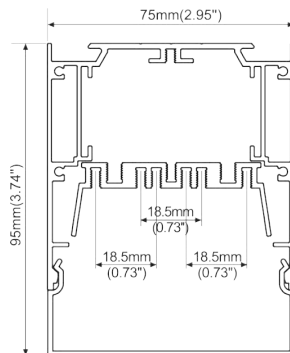
Montage Methoden SPAL10078



- ① Aluminium Profil
- ② Endkappe
- ③ Abschlussplatte
- ④ Montageclip
- ⑤ Seilabhängung
- ⑥ Innenprofil
- ⑦ LED Modul
- ⑧ Innenclip
- ⑨ LED Netzteil
- ⑩ Diffusor

LED Aluminium Anbau- / Abhänge Profil

SPAL7575-RD U-Profil



Bestell-Nr.	Oberfläche	Montage Art	Schutzart IP	Breite mm	Höhe mm	Länge mm	Ausschnittbreite mm
10505270	eloxiert natur inkl. Abdeckung opal	Anbau & Ab- hängen	20	75	95	2500	-----

Zubehör



Endkappe ohne Loch
Bestell-Nr.: 10505272



Montageclip (Edelstahl)
Bestell-Nr.: 10505271



Innenclip (Edelstahl)
Bestell-Nr.: 10505273



Seilabhänger
Bestell-Nr.: 10505263

LED Vorschaltgerät

24VDC/CV

IP67



Bestell-Nr.	Versorgungsspannung VAC	Ausgangsspannung VDC	Ausgangsleistung W	Schutzart IP	Ausgangstyp	dimmbar	Maße l / b / h mm
10502100	180-264	24	18	67	Konstantspannung	nicht dimmbar	140 / 30 / 20
10502101	90-264	24	20	67	Konstantspannung	nicht dimmbar	118,5 / 35 / 26
10502300	90-264	24	35	67	Konstantspannung	nicht dimmbar	148,5 / 40 / 30
10502500	90-264	24	60	67	Konstantspannung	nicht dimmbar	162,5 / 42 / 32
10502700	90-264	24	100	67	Konstantspannung	nicht dimmbar	190 / 52 / 37
10502900	90-264	24	150	67	Konstantspannung	nicht dimmbar	191 / 63 / 37,5
10503355	100-305	24	201,6	65	Konstantspannung	nicht dimmbar	244 / 71 / 37,5

24VDC/CV DIM-3-1

IP67






Bestell-Nr.	Versorgungsspannung VAC	Ausgangsspannung VDC	Ausgangsleistung W	Schutzart IP	Ausgangstyp	dimmbar	Maße l / b / h mm
10502971	90-264	24	120	67	Konstantspannung	3 in1 Dimmfunktion (0-10V, PWM, 0-100kOhm)	191 / 63 / 37,5
10502972	90-264	24	90	67	Konstantspannung	3 in1 Dimmfunktion (0-10V, PWM, 0-100kOhm)	171 / 63 / 37,5

LED Vorschaltgerät

24VDC/CV DALI 2-1 IP20



Bestell-Nr.	Versorgungsspannung VAC	Ausgangsspannung VDC	Ausgangsleistung W	Schutzart IP	Ausgangstyp	dimmbar	Maße l / b / h mm
10503650	220-240	24	Max. 75	20	Konstantspannung	2 in 1 DALI-PUSH DIM	293 / 43 / 30
10503651	220-240	24	Max. 100	20	Konstantspannung	2 in 1 DALI-PUSH DIM	293 / 43 / 30
10503652	220-240	24	Max. 150	20	Konstantspannung	2 in 1 DALI-PUSH DIM	352 / 43 / 30


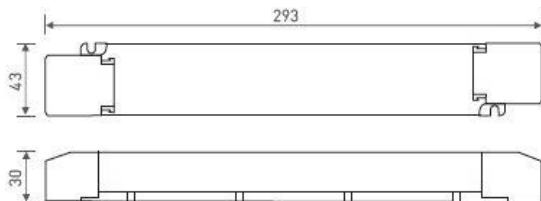


LED Vorschaltgerät (Tunable White)

24VDC/CV TW DALI 2-1 IP20



Bestell-Nr.	Versorgungsspannung VAC	Ausgangsspannung VDC	Ausgangsleistung W	Schutzart IP	Ausgangstyp	dimmbar	Maße l / b / h mm
10503660	220-240	24	Max. 75	20	Konstantspannung	2 in 1 DALI-PUSH DIM	293 / 43 / 30
10503661	220-240	24	Max. 100	20	Konstantspannung	2 in 1 DALI-PUSH DIM	293 / 43 / 30



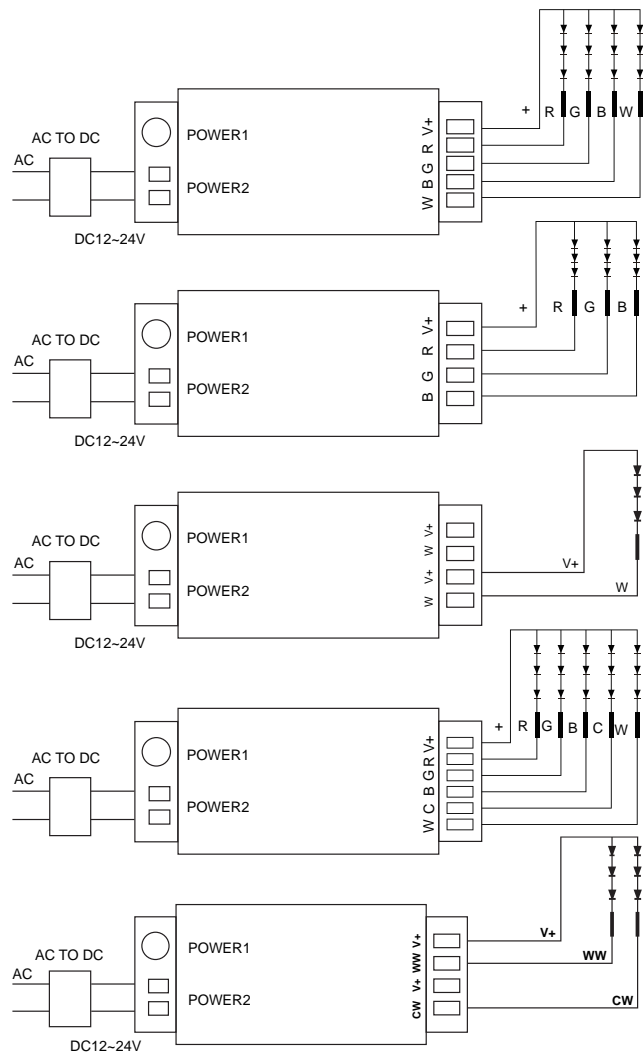

LED Controller

RGBW Controller

IP20



Bestell-Nr.	Versorgungsspannung VDC	Leistung je Kanal A	Ausgangsleistung W	Schutzart IP	Ausgangstyp	dimmbar	Maße l / b / h mm
10798005	5-24	5	Max. 270	20	Konstantspannung	Fernbedienung	125 / 37 / 24



Fernbedienung

LED RGB-CCT



Bestell-Nr.	Anzahl der Zonen	Anzahl der Modus	RF Frequenz GHz	Reichweite m	Leistung	Maße l / b / h mm
10798009	6	9	2.4	30	3V 2*AAA Batterien	130 / 55 / 18

